

## Ergebnisse zur Leserbefragung des IW-Immobilien-Monitors

### 1. Gesamtnote:

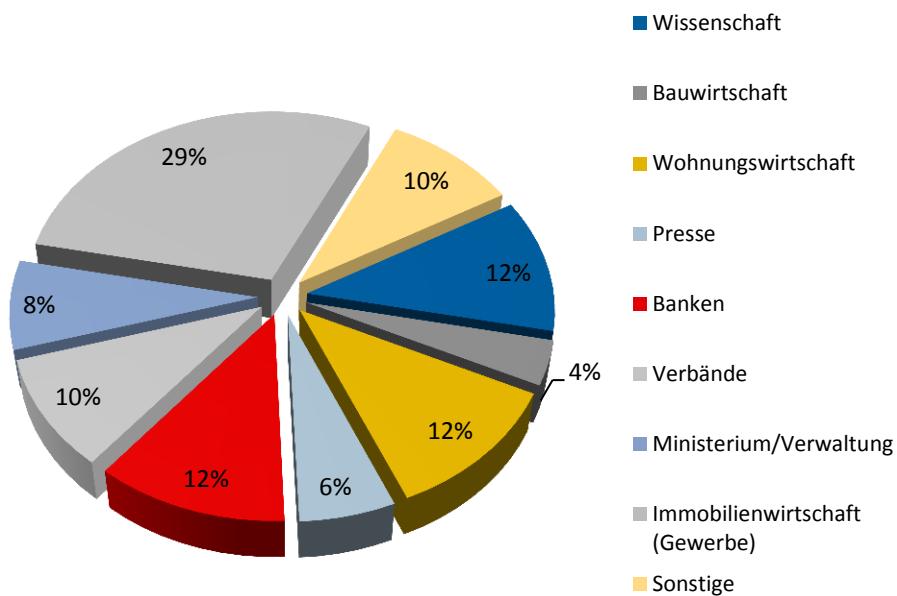
(Skala: 1=sehr gut bis 6=ungenügend)

„Welche Gesamtbewertung geben Sie dem IW-Immobilien-Monitor?“

**2,1**

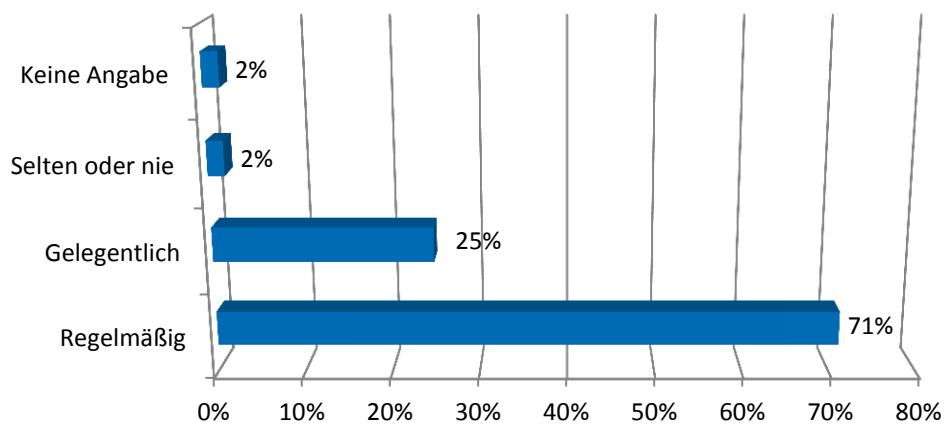
### 2. Leserkreis:

„Welchem Leserkreis ordnen Sie sich zu?“



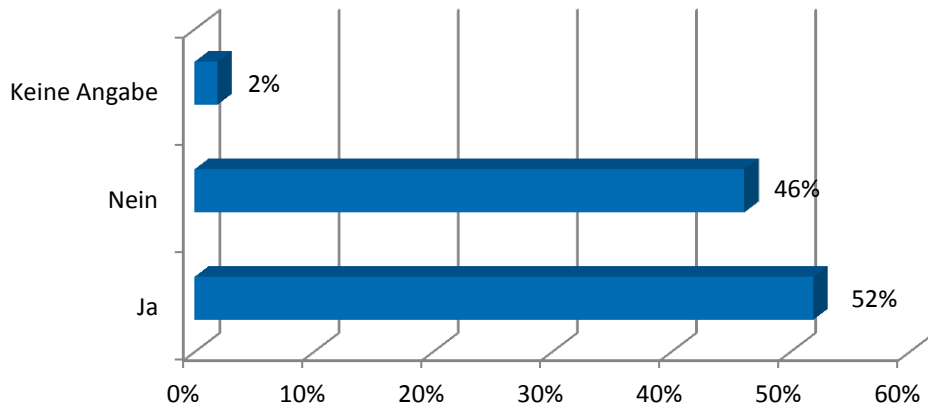
### 3. Akzeptanz des IW-Immobilien-Monitors:

„Wie häufig lesen Sie den IW-Immobilien-Monitor?“



4. Multiplikatoreffekt:

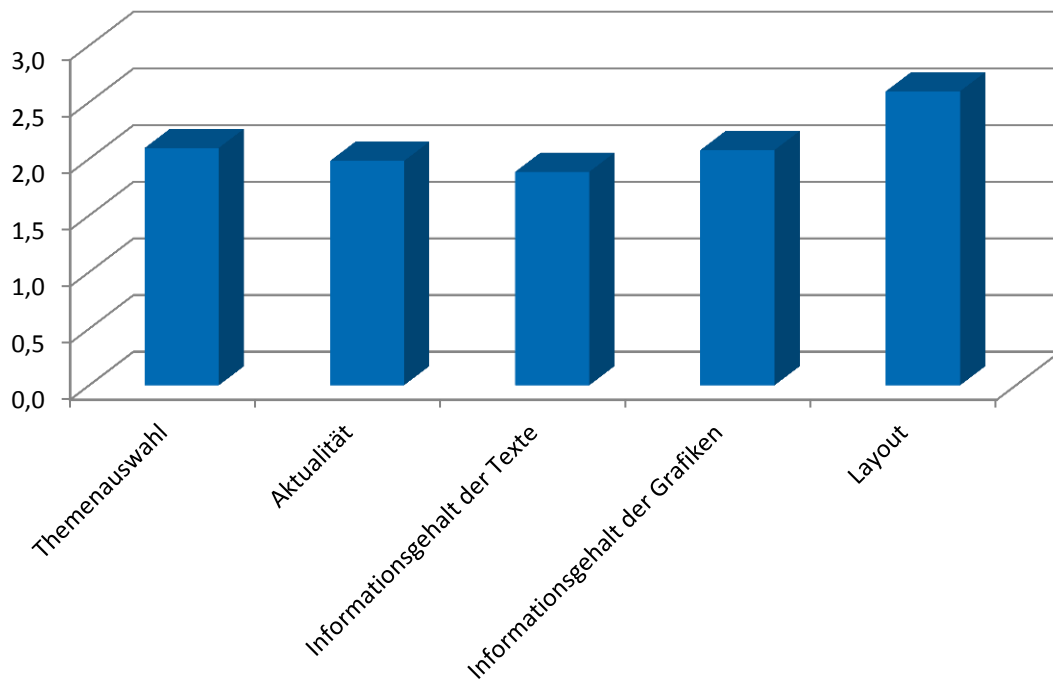
**„Leiten Sie den IW-Immobilienmonitor an potenzielle Interessenten weiter?“**



5. Bewertung einzelner Merkmale:

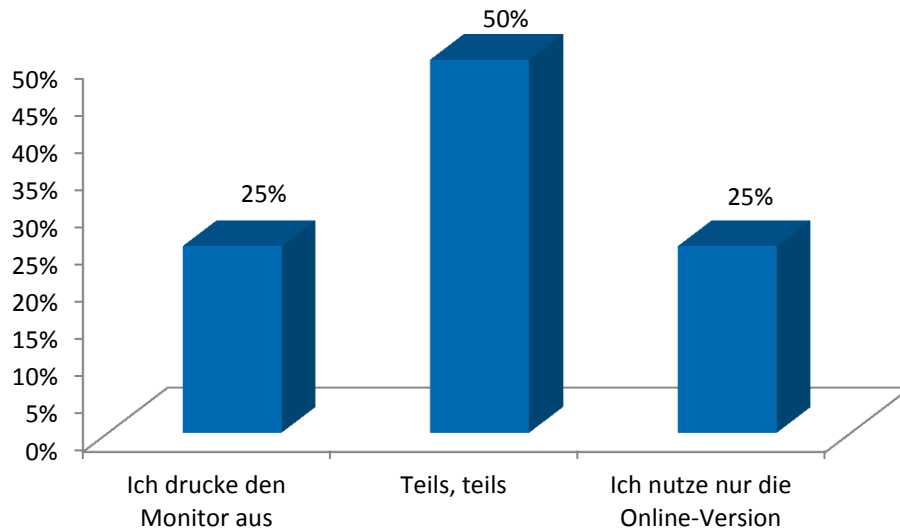
(Skala: 1= sehr interessant bis 6=uninteressant)

**„Bewerten Sie bitte folgende Merkmale des IW-Immobilien-Monitors“**



6. Nutzungsverhaltenverhalten:

„Drucken Sie den IW-Immobilien-Monitor aus oder nutzen Sie die Online-Version?“



7. Durchschnittsbewertung für die verschiedenen Hauptthemen:  
(Skala: 1=sehr gut bis 6=schlecht)

„Bewerten Sie die Themenauswahl des IW-Immobilien-Monitors“

